

Faire une impression

Sélection de l'image

Sélectionner l'acte que vous souhaitez reproduire avec curseur de l'outil zoom



Cliquer sur impression



Avant l'impression, vous avez la possibilité d'ajouter un commentaire en bas de la page

29 Cabaud Alfred sergent.

Morts pour la France, commune de Bouteville, guerre 1914-1918

© Archives départementales de la Charente. Droits réservés

BOUTEVILLE - Visionneuse - Archives Départementales de la Charente - Google Chrome

www.archives16.fr/arkotheque/visionneuse/visionneuse.php?arko=YTo2OntOjQ6ImRhdGUiO3M6MTA6IjwMTU0MTQ0MTciO3M6MTA6InI

BOUTEVILLE


Portrait A3 Imprimer

Veuillez à choisir le mode portrait ou paysage et le format d'impression dans les paramètres de votre imprimante.

Commune de Bouteville

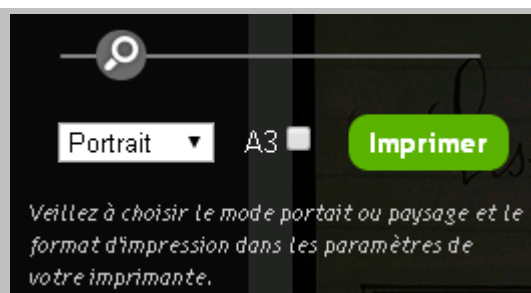
liste des Militaires morts pour la France au cours de la guerre 1914-1918.


Noms & Prénoms	Grade
1. Arnaud Jean	Soldat de 2 ^e classe
2. Benoit Séonard	id
3. Boutineau Victor	id
4. Chambred Edouard	Caporal
5. Chapon Frédéric	Soldat de 2 ^e classe
6. Dagrias François	id
7. Dallemagne Georges	id
8. Grégoire François	Caporal
9. Jean Maurice	id
10. Jeanneau René	Soldat de 2 ^e classe
11. Jeanneau Gaston	- id -
12. Jaulin Superlien	- id -
13. Sacoste Séandre	- id -
14. Sacoste Patrice	- id -
15. Sacour Jean	- id -
16. ...	id

Choisir votre imprimante (vous pouvez imprimer également le document au format PDF)	Destination  \\zorya\hp3005dn_a... <input type="button" value="Modifier..."/>
Vérifier la sélection « Portrait » de la commande de la mise en page	Mise en page <input checked="" type="radio"/> Portrait <input type="radio"/> Paysage
Pour retirer les informations des en-têtes et des pieds de page	Options <input checked="" type="checkbox"/> En-têtes et pieds de page
Lancer la commande d'impression	<input type="button" value="Imprimer"/>

Impression au format paysage

Réglages de l'impression au « format portrait »



Créer la zone de sélection à imprimer (vous pouvez également procéder avec la molette de votre souris)	
Choisir le format « Paysage »	<input type="button" value="Paysage"/>
Choisir le format du papier (format A4 par défaut)	<input type="button" value="A3"/>
Lancer la commande d'impression	<input type="button" value="Imprimer"/>

Paramétrage de votre imprimante (suivant le navigateur utilisé, la page d'accueil de l'imprimante pourra être différente)

Imprimer
Total : 1 feuille de papier

Destination  \\zorya\hp3005dn_a...

Pages Tout
 par exemple : 1-5, 8, 11-1:

Copies

Mise en page Portrait
 Paysage

Couleur Couleur
 Noir et blanc

Marges ▼

Options En-têtes et pieds de page
 Recto verso

BOUTEVILLE

Commune de Bouteville


Liste des Militaires morts pour la France au cours de la guerre 1914-1918

Noms y Prénoms	Grade
1. Anault Jean	Soldat de 2 ^e classe
2. Benoist Leonard	id
3. Boutincau Victor	id
4. Chambard Edouard	Caporal
5. Chapon Frédéric	Soldat de 3 ^e classe
6. Dalmon François	id
7. Dallemagne Gerçiel	id
8. Fiquière François	Caporal
9. Jean Maurice	id
10. Jannou René	Soldat de 2 ^e classe
11. Jannou Gaston	id
12. Joubert Albert	id

Commune de Bouteville

© Archives départementales de la Charente. Droits réservés

Choisir votre imprimante (vous pouvez imprimer également le document au format PDF)

Destination  \\zorya\hp3005dn_a...

Vérifier la sélection « Portrait » de la commande de la mise en page

Mise en page Portrait
 Paysage

Pour retirer les informations des en-têtes et des pieds de page

Options En-têtes et pieds de page

Lancer la commande d'impression